

CENTRO DE INVESTIGACIÓN EN MATEMÁTICAS, A.C.

INFORME DE AUDITORIA INDEPENDIENTE

AL 31 DE DICIEMBRE DEL 2015



México D.F., a 28 de marzo de 2016.

**AL H. CONSEJO DIRECTIVO
CENTRO DE INVESTIGACIÓN EN MATEMÁTICAS, A.C.**

**C.P. ARTEMIO JESÚS CANCINO SÁNCHEZ
DIRECTOR GENERAL DE AUDITORÍAS EXTERNAS
SECRETARÍA DE LA FUNCIÓN PÚBLICA**

PRESENTES

Como resultado de la auditoría practicada a los Estados Financieros del Centro de Investigación en Matemáticas, A.C., del 1 de enero al 31 diciembre de 2015, nos permitimos adjuntar el informe de Auditoría Independiente de acuerdo a lo siguiente:

NÚM.	CONCEPTO	PÁGINA
1	Informe de Auditoría Independiente	1
2	Estado Situación Financiera	4
3	Estado de Actividades	6
4	Estado de Variación en la Hacienda Pública	7
5	Estado de Cambios en la Situación Financiera	8
6	Estado de Flujos de Efectivo	9
7	Estado Analítico de Activo	10
8	Estado Analítico de la Deuda y Otros Pasivos	13
9	Reporte de Patrimonio	14
10	Informe de Pasivos Contingentes	15
11	Notas a los Estados Financieros	16

Quedo a su disposición para cualquier aclaración que pudiera derivarse del presente.

**ATENTAMENTE
SOTO PRIETO Y COMPAÑÍA, S.C.**

**C.P.C. JUAN JIM BALTAZAR
SOCIO DIRECTOR DE
AUDITORÍA GUBERNAMENTAL**



**A la Secretaría de la Función Pública
Al Consejo Directivo Centro de Investigación en
Matemáticas, A.C.**

Hemos auditado los estados financieros adjuntos de la Entidad Gubernamental Centro de Investigación en Matemáticas, A.C., que comprenden los estados de situación financiera, los estados analíticos del activo y los estados analíticos de la deuda y otros pasivos al 31 de diciembre de 2015 y 2014, y los estados de actividades, los estados de variaciones en la Hacienda Pública, Reporte del Patrimonio, los estados de flujos de efectivo y los estados de cambios en la situación financiera, correspondientes a los años terminados en dichas fechas, así como un resumen de las políticas contables significativas y otra información explicativa. Los estados financieros han sido preparados por la administración de la Entidad de conformidad con las disposiciones en materia de información financiera que se indican en la Nota 5 (notas de gestión administrativa) a los estados financieros que se acompañan y que están establecidas en la Ley General de Contabilidad Gubernamental, en el Manual de Contabilidad Gubernamental para el Sector Paraestatal Federal emitido por la Unidad de Contabilidad Gubernamental de la Secretaría de Hacienda y Crédito Público y en las Normas de Información Financiera Mexicanas emitidas por el Consejo Mexicano de Normas de Información Financiera, que son aplicadas de manera supletoria.

Responsabilidad de la administración en relación con los estados financieros

La administración de la Entidad es responsable de la preparación de los estados financieros adjuntos de conformidad con las reglas contables indicadas en el párrafo anterior y que se mencionan en la Nota 5 (notas de gestión administrativa) a los estados financieros que se acompañan, y del control interno que la administración consideró necesario para permitir la preparación de estos estados financieros libres de desviación importante, debida a fraude o error.



Responsabilidad del auditor

Nuestra responsabilidad es expresar una opinión sobre los estados financieros adjuntos basada en nuestras auditorías. Hemos llevado a cabo nuestras auditorías de conformidad con las Normas Internacionales de Auditoría. Dichas normas exigen que cumplamos los requerimientos de ética, así como que planeemos y ejecutemos la auditoría con el fin de obtener una seguridad razonable sobre si los estados financieros están libres de desviación importante.

Una auditoría conlleva la aplicación de procedimientos para obtener evidencia de auditoría sobre los importes y la información revelada en los estados financieros. Los procedimientos seleccionados dependen del juicio del auditor, incluida la evaluación de los riesgos de desviación importante en los estados financieros, debida a fraude o error. Al efectuar dicha evaluación del riesgo, el auditor tiene en cuenta el control interno relevante para la preparación de los estados financieros por parte de la administración de la entidad, con el fin de diseñar los procedimientos de auditoría que sean adecuados en función de las circunstancias, y no con la finalidad de expresar una opinión sobre la eficacia del control interno de la entidad. Una auditoría también incluye la evaluación de la adecuación de las políticas contables aplicadas y de la razonabilidad de las estimaciones contables realizadas por la administración, así como la evaluación de la presentación de los estados financieros en su conjunto.

Consideramos que la evidencia de auditoría que hemos obtenido en nuestras auditorías proporciona una base suficiente y adecuada para emitir nuestra opinión de auditoría.



Opinión del auditor

En nuestra opinión, los estados financieros adjuntos de la Entidad Gubernamental Centro de Investigación en Matemáticas, A.C. mencionados en el primer párrafo de este informe, al 31 de diciembre de 2015 y 2014, y por los años terminados en esas fechas, han sido preparados, en todos los aspectos importantes, de conformidad con las disposiciones en materia financiera que se mencionan en la Nota 5 (notas de gestión administrativa) a los estados financieros adjuntos.

Base de preparación contable y utilización de este informe

Sin que ello tenga efecto en nuestra opinión, llamamos la atención sobre la Nota 5 (nota de gestión administrativa) a los estados financieros adjuntos, en la que se describen las bases contables utilizadas para la preparación de los mismos. Dichos estados financieros fueron preparados para cumplir con los requerimientos normativos gubernamentales a que está sujeta la entidad y para ser integrados en el Reporte de la Cuenta de la Hacienda Pública Federal, los cuales están presentados en los formatos que para tal efecto fueron establecidos por la Unidad de Contabilidad Gubernamental de la Secretaría de Hacienda y Crédito Público; consecuentemente, éstos pueden no ser apropiados para otra finalidad.

SOTO PRIETO Y COMPAÑÍA, S.C.

C.P.C. JUAN JIM BALTAZAR
SOCIO DIRECTOR AUDITORÍA GUBERNAMENTAL

Guanajuato, Guanajuato a 28 de Marzo de 2016.

Dirección del Auditor: Av. Medellín No. 235 / Col. Roma Sur / Delegación Cuauhtémoc / C.P. 06760 / México, D.F.



CENTRO DE INVESTIGACIÓN EN MATEMÁTICAS, A.C.
ESTADO DE SITUACIÓN FINANCIERA
AL 31 DE DICIEMBRE DE 2015 Y 2014
(PESOS)

1 ACTIVO	2015	2014	2 PASIVO	2015	2014
1.1 ACTIVO CIRCULANTE			2.1 PASIVO CIRCULANTE		
1.1.1 EFECTIVO Y EQUIVALENTES	82,230,886	32,348,931	2.1.1 CUENTAS POR PAGAR A CORTO PLAZO	4,554,064	3,362,687
1.1.1.1 EFECTIVO	40,000	25,000	2.1.1.2 CUENTAS POR PAGAR A CORTO PLAZO	-	-
1.1.1.2 BANCOS / DEPENDENCIAS Y OTROS	1,521,375	1,125,201	2.1.1.7 RETENCIONES Y CONTRIBUCIONES POR PAGAR A CORTO PLAZO	303,325	341,480
1.1.1.4 INVERSIONES TEMPORALES (HASTA 3 MESES)	256,783	3,496,328	2.1.1.9 OTRAS CUENTAS POR PAGAR A CORTO PLAZO	4,250,739	3,021,207
1.1.1.6 DEPÓSITOS DE FONDOS DE TERCEROS	80,412,728	27,702,402	2.1.5 OTROS PASIVOS DIFERIDOS A CORTO PLAZO	1,501,000	1,904,832
			2.1.5.9 OTROS PASIVOS DIFERIDOS A CORTO PLAZO	1,501,000	1,904,832
1.1.2 DERECHOS A RECIBIR EFECTIVO O EQUIVALENTES	25,525,814	7,971,245	2.1.6 FONDOS Y BIENES DE TERCEROS EN ADMINISTRACIÓN Y/O GARANTÍA	96,771,876	30,118,987
1.1.2.2 CUENTAS POR COBRAR A CORTO PLAZO	19,092,782	3,388,102	2.1.6.2 FONDOS Y BIENES DE TERCEROS EN ADMINISTRACIÓN Y/O GARANTÍA	96,771,876	30,118,987
1.1.2.3 DEUDORES DIVERSOS POR COBRAR A CORTO PLAZO	6,433,032	4,583,143			
1.1.2.8 OTROS DERECHOS A RECIBIR EFECTIVO O EQUIVALENTES A CORTO PLAZO	-	-	TOTAL DE PASIVOS CIRCULANTES	102,826,940	35,386,506
1.1.6 ESTIMACIÓN DE PÉRDIDAS O DETERIORO DE ACTIVOS CIRCULANTES	(6,004)	(6,004)	2.2 PROVISIONES A LARGO PLAZO	25,789,206	25,789,206
1.1.6.1 ESTIMACIONES PARA CUENTAS INCOBRABLES POR DERECHOS A RECIBIR EFECTIVO O EQUIVALENTES	(6,004)	(6,004)	2.2.6 OTRAS PROVISIONES A LARGO PLAZO	25,789,206	25,789,206
			TOTAL DE PASIVOS NO CIRCULANTES	25,789,206	25,789,206
TOTAL DE ACTIVOS CIRCULANTES	107,750,696	40,314,172	TOTAL DE PASIVO	128,616,146	61,175,712

CENTRO DE INVESTIGACIÓN EN MATEMÁTICAS, A.C.
ESTADO DE SITUACIÓN FINANCIERA
AL 31 DE DICIEMBRE DE 2015 Y 2014
(PESOS)

1.2 ACTIVO NO CIRCULANTE					
1.2.1	INVERSIONES FINANCIERAS A LARGO PLAZO	9,446,404	22,419,879		
1.2.1.3	FIDEICOMISOS, MANDATOS Y ANÁLOGOS	9,446,404	22,419,879		
1.2.3	BIENES INMUEBLES, INFRAESTRUCTURA Y CONTRUCCIONES EN PROCESO	364,035,069	274,306,225	3 HACIENDA PÚBLICA / PATRIMONIO	
1.2.3.1	TERRENOS	9,365,749	9,365,749	3.1	HACIENDA PÚBLICA / PATRIMONIO CONTRIBUIDO 373,175,915 272,818,740
1.2.3.3	EDIFICIOS NO HABITACIONALES	177,401,764	177,187,396	3.1.1	APORTACIONES 373,175,915 272,818,740
1.2.3.6	CONSTRUCCIONES EN PROCESO EN BIENES PROPIOS	177,267,556	87,753,080	3.2	HACIENDA PÚBLICA / PATRIMONIO GENERADO (110,558,095) (84,275,679)
1.2.4	BIENES MUEBLES	110,789,800	96,911,720	3.2.1	RESULTADOS DEL EJERCICIO (AHORRO/DESAHORRO) (26,282,416) (15,767,822)
1.2.4.1	MOBILIARIO Y EQUIPO DE ADMINISTRACIÓN	83,120,642	74,040,663	3.2.2	RESULTADOS DE EJERCICIOS ANTERIORES (84,275,679) (68,507,857)
1.2.4.2	MOBILIARIO Y EQUIPO EDUCACIONAL Y RECREATIVO	5,804,757	4,451,221	3.3	EXCESO O INSUFICIENCIA EN LA ACTUALIZACIÓN DE LA HACIENDA 61,291,191 61,291,191
1.2.4.3	EQUIPO E INSTRUMENTAL MÉDICO Y DE LABORATORIO	6,531,677	6,470,147		
1.2.4.4	EQUIPO DE TRANSPORTE	8,176,632	5,384,074		
1.2.4.6	MAQUINARIA, OTROS EQUIPOS Y HERRAMIENTAS	7,156,092	6,565,615		
1.2.5	ACTIVOS INTANGIBLES	5,987,652	6,469,661		
1.2.5.1	SOFTWARE	5,728,505	5,728,505		
1.2.5.4	LICENCIAS	259,147	741,156		
1.2.6	DEPRECIACIÓN, DETERIORO Y AMORTIZACIÓN ACUMULADA DE BIENES	- 149,303,450	- 133,561,794		
1.2.6.1	DEPRECIACIÓN DE BIENES INMUEBLES	- 79,342,011	- 78,565,916		
1.2.6.3	DEPRECIACIÓN DE BIENES MUEBLES	- 69,872,063	- 54,914,993		
1.2.6.5	AMORTIZACIÓN DE ACTIVOS INTANGIBLES	- 89,376	- 80,885		
1.2.7	ACTIVOS DIFERIDOS	3,818,986	4,150,101		
1.2.7.9	OTROS ACTIVOS DIFERIDOS	3,818,986	4,150,101		
	TOTAL DE ACTIVOS NO CIRCULANTES	<u>344,774,461</u>	<u>270,695,792</u>		
	TOTAL DEL ACTIVO	<u>452,525,157</u>	<u>311,009,964</u>	TOTAL DEL PASIVO Y HACIENDA PÚBLICA/PATRIMONIO	<u>452,525,157</u> <u>311,009,964</u>

Elaboró



C.P. María Antonia Campos Cruz

Subdirectora de Recursos Financieros


Revisó



C.P. María Judit Rivera Montealvo

Directora Administrativa

Autorizó



Dr. José Antonio S. De la Peña Mena

Director General

CENTRO DE INVESTIGACIÓN EN MATEMÁTICAS, A.C.
ESTADO DE ACTIVIDADES
DEL 1° DE ENERO AL 31 DE DICIEMBRE DE 2015 Y 2014
(PESOS)

	2015	2014
4 INGRESOS Y OTROS BENEFICIOS		
4.1 INGRESOS DE LA GESTIÓN	25,116,174	26,473,750
4.1.7 INGRESOS POR VENTA DE BIENES Y SERVICIOS	25,116,174	26,473,750
4.1.7.5 INGRESOS POR VENTA DE BIENES Y SERVICIOS	25,116,174	26,473,750
4.2 PARTICIPACIONES, APORTACIONES, TRANSFERENCIAS, ASIGNACIONES, SUBSIDIOS Y OTRAS AYUDAS	175,189,797	166,024,983
4.2.2 TRANSFERENCIAS, ASIGNACIONES, SUBSIDIOS Y OTRAS AYUDAS	175,189,797	166,024,983
4.2.2.1 TRANSFERENCIAS AL RESTO DEL SECTOR PÚBLICO	168,307,797	161,689,605
4.2.2.3 SUBSIDIOS Y SUBVENCIONES	6,882,000	4,335,378
4.3 OTROS INGRESOS Y BENEFICIOS	3,792,342	31,729,462
4.3.1 INGRESOS FINANCIEROS	709,066	554,230
4.3.1.1 INTERESES GANADOS VALORES, CRÉDITOS, BONOS, OTROS	709,066	554,230
4.3.9 OTROS INGRESOS Y BENEFICIOS VARIOS	3,083,276	31,175,232
TOTAL DE INGRESOS Y OTROS BENEFICIOS	204,098,313	224,228,195
5 GASTOS Y OTRAS PÉRDIDAS		
5.1 GASTOS DE FUNCIONAMIENTO	203,759,566	185,929,646
5.1.1 SERVICIOS PERSONALES	140,927,512	133,940,240
5.1.2 MATERIALES Y SUMINISTROS	8,857,120	9,401,965
5.1.3 SERVICIOS GENERALES	53,974,934	42,587,441
5.2 TRANSFERENCIAS, ASIGNACIONES, SUBSIDIOS Y OTRAS AYUDAS	8,749,783	5,440,312
5.2.3 SUBSIDIOS Y SUBVENCIONES	6,082,000	3,974,070
5.2.4 AYUDAS SOCIALES	2,667,783	1,466,242
5.5 OTROS GASTOS Y PÉRDIDAS EXTRAORDINARIAS	17,871,380	48,626,059
5.5.1 ESTIMACIONES, DEPRECIACIONES, DETERIOROS, OBSOLESCENCIA Y AMORTIZACIONES	16,468,180	14,125,101
5.5.2 PROVISIONES	-	10,442,646
5.5.5 OTROS GASTOS Y PÉRDIDAS EXTRAORDINARIAS	3,200	-
5.5.9 TRANSFERENCIAS A FIDEICOMISOS, MANDATOS Y CONTRATOS ANÁLOGOS	1,400,000	24,058,312
TOTAL DE GASTOS Y OTRAS PÉRDIDAS	230,380,729	239,996,017
AHORRO / DESAHORRO NETO DEL EJERCICIO	(26,282,416)	(15,767,822)

Elaboró

C.P. María Antonia Campos Cruz
 Subdirectora de Recursos
 Financieros

Revisó

C.P. María Judit Rivera Montealvo
 Directora Administrativa

Autorizó

Dr. José Antonio S. De la Peña Mena
 Director General

CENTRO DE INVESTIGACIÓN EN MATEMÁTICAS, A.C.
ESTADO DE VARIACIÓN EN LA HACIENDA PÚBLICA
DEL 1° DE ENERO AL 31 DE DICIEMBRE 2015
(PESOS)

Concepto	3.1.1.3 Hacienda Pública / Patrimonio Contribuido	3.1.1.4 Hacienda Pública / Patrimonio Generado de Ejercicios anteriores	3.2.2 Hacienda Pública / Patrimonio Generado del Ejercicio	3.3 Exceso o Insuficiencia en la Actualización de la Hacienda	Total
Rectificaciones de Resultados de Ejercicios Anteriores	198,895,959	(52,399,343)	(16,108,514)	61,291,191	191,679,293
Patrimonio Neto Inicial Ajustado del Ejercicio	73,922,781	-	-	-	73,922,781
APORTACIONES	73,922,781				73,922,781
Variaciones de la Hacienda Pública / Patrimonio Neto del Ejercicio	-	-	16,108,514	-	(15,767,822)
RESULTADOS DEL EJERCICIO (AHORRO/DESAHORRO)			(15,767,822)		(15,767,822)
TRASPASO A RESULTADO DE EJERCICIOS ANTERIORES		(16,108,514)	16,108,514		-
Hacienda Pública / Patrimonio Neto Final del Ejercicio 2014	272,818,740	(68,507,857)	(15,767,822)	61,291,191	249,834,252
Cambios en la Hacienda Pública / Patrimonio Neto del Ejercicio 2015	100,357,175	-	-	-	100,357,175
APORTACIONES	100,357,175				100,357,175
Variaciones de la Hacienda Pública / Patrimonio Neto del Ejercicio	-	(15,767,822)	(10,514,594)	-	(26,282,416)
RESULTADOS DEL EJERCICIO (AHORRO/DESAHORRO)			(26,282,416)		(26,282,416)
TRASPASO A RESULTADO DE EJERCICIOS ANTERIORES		(15,767,822)	15,767,822		-
Saldo Neto en la Hacienda Pública / Patrimonio 2015	373,175,915	(84,275,679)	(26,282,416)	61,291,191	323,909,011

Elaboró




C.P. María Antonia Campos Cruz
Subdirectora de Recursos Financieros

Revisó



C.P. María Judit Rivera Montealvo
Directora Administrativa

Autorizó



Dr. José Antonio S. De la Peña Mena
Director General

CENTRO DE INVESTIGACIÓN EN MATEMÁTICAS, A.C.
ESTADO DE CAMBIOS EN LA SITUACIÓN FINANCIERA
DEL 1° DE ENERO AL 31 DE DICIEMBRE DE 2015
(PESOS)

	ORIGEN	APLICACIÓN		ORIGEN	APLICACIÓN
1 ACTIVO	29,528,255	171,043,448	2 PASIVO	67,844,266	403,832
1.1 ACTIVO CIRCULANTE	-	67,436,524	2.1 PASIVO CIRCULANTE	67,844,266	403,832
1.1.1 EFECTIVO Y EQUIVALENTES	-	49,881,955	2.1.1 CUENTAS POR PAGAR A CORTO PLAZO	1,191,377	-
1.1.2 DERECHOS A RECIBIR EFECTIVO O EQUIVALENTES	-	17,554,569	2.1.6 FONDOS Y BIENES DE TERCEROS EN GARANTÍA Y/O ADMINISTRACIÓN A CORTO PLAZO	66,652,889	-
1.2 ACTIVO NO CIRCULANTE	12,973,475	103,606,924	2.1.5 OTROS PASIVOS A CORTO PLAZO	-	403,832
1.2.1 INVERSIONES FINANCIERAS A LARGO PLAZO	12,973,475		2.2 PASIVO NO CIRCULANTE	-	-
1.2.3 BIENES INMUEBLES, INFRAESTRUCTURA Y CONSTRUCCIONES EN PROCESO	-	89,728,844	2.2.6 PROVISIONES A LARGO PLAZO	-	-
1.2.4 BIENES MUEBLES	-	13,878,080	3 HACIENDA PUBLICA/PATRIMONIO	100,357,175	26,282,416
1.2.5 ACTIVOS INTANGIBLES	482,009	-	3.1 HACIENDA PÚBLICA/PATRIMONIO CONTRIBUIDO	100,357,175	-
1.2.6 DEPRECIACIÓN, DETERIORO Y AMORTIZACIÓN ACUMULADA DE BIENES	15,741,656	-	3.1.1 APORTACIONES	100,357,175	-
1.2.7 ACTIVOS DIFERIDOS	331,115	-	3.2 HACIENDA PÚBLICA/PATRIMONIO GENERADO	-	26,282,416
			3.2.1 RESULTADOS DEL EJERCICIO (AHORRO/ DESAHORRO)	-	10,514,594
			3.2.2 RESULTADOS DE EJERCICIOS ANTERIORES	-	15,767,822

Elaboró




C.P. María Antonia Campos Cruz
Subdirectora de Recursos Financieros

Revisó



C.P. María Judit Rivera Montealvo
Directora Administrativa

Autorizó



Dr. José Antonio S. De la Peña Mena
Director General

CENTRO DE INVESTIGACIÓN EN MATEMÁTICAS, A.C.
ESTADO DE FLUJOS DE EFECTIVO
DEL 1 DE ENERO AL 31 DE DICIEMBRE DE 2015 Y 2014
(PESOS)

Concepto	2015	2014	Concepto	2015	2014
Flujos de Efectivo de las Actividades de Operación			Flujos de Efectivo de las Actividades de Inversión		
Origen	278,945,733	224,676,206	Origen	-	-
Ingresos por Venta de Bienes y Servicios	25,116,174	28,641,998	Aplicación	100,357,175	73,922,781
Transferencias, Asignaciones y Subsidios y Otras Ayudas	175,189,797	163,168,298	De Gobierno Federal	49,993,757	59,440,854
Otros Orígenes de Operación	78,639,762	32,865,910	Bienes Inmuebles, Infraestructura y Construcciones en Proceso	48,349,815	52,594,427
			Bienes Muebles	1,643,942	6,846,427
			De Fondos en Administración	50,363,418	14,481,927
			Bienes Inmuebles, Infraestructura y Construcciones en Proceso	41,379,029	-
			Bienes Muebles	8,984,389	14,481,927
			Flujos Netos de Efectivo por Actividades de Inversión	-100,357,175	-73,922,781
Aplicación	229,063,778	226,201,918	Flujos de Efectivo de las Actividades de Financiamiento		
Servicios Personales	140,927,512	135,533,676	Origen	100,357,175	73,922,781
Materiales y Suministros	9,446,956	8,379,446	Fondos en Administración	50,363,418	14,481,927
Servicios Generales	40,815,169	30,294,190	Aportaciones para Inversión	49,993,757	59,440,854
Subsidios y Subvenciones	6,082,000	3,605,236		-	-
Ayudas Sociales	2,500,000	1,466,242	Aplicación	-	-
Transferencias a Fideicomisos, Mandatos y Contratos Análogos	3,207,510	24,058,312	Flujos netos de Efectivo por Actividades de Financiamiento	100,357,175	73,922,781
Otras Aplicaciones de Operación	26,084,631	22,864,816	Incremento/Disminución Neta en el Efectivo y Equivalentes al Efectivo	49,881,955	-1,525,712
Flujos Netos de Efectivo por Actividades de Operación	49,881,955	-1,525,712	1.1.1 Efectivo y Equivalentes al Efectivo al inicio del Ejercicio	32,348,931	33,874,643
			1.1.1 Efectivo y Equivalentes al Efectivo al final del Ejercicio	82,230,886	32,348,931

Elaboró



C.P. María Antonia Campos Cruz
Subdirectora de Recursos Financieros

Revisó



C.P. María Judit Rivera Montealvo
Directora Administrativa

Autorizó



Dr. José Antonio S. De la Peña Mena
Director General

CENTRO DE INVESTIGACIÓN EN MATEMÁTICAS, A.C.
ESTADO ANALÍTICO DEL ACTIVO
DEL 1 DE ENERO AL 31 DE DICIEMBRE DE 2015
(PESOS)

CONCEPTO		SALDO INICIAL 1	CARGOS DEL PERIODO 2	ABONOS DEL PERIODO 3	SALDO FINAL 4(1+2-3)	VARIACIÓN DEL PERIODO (4-1)
1	ACTIVO	311,009,964	1,094,698,085	953,182,892	452,525,157	141,515,193
1.1	ACTIVO CIRCULANTE	40,314,172	981,103,428	913,666,904	107,750,696	67,436,524
1.1.1	EFFECTIVO Y EQUIVALENTES	32,348,931	763,640,755	713,758,800	82,230,886	49,881,955
1.1.1.1	EFFECTIVO	25,000	15,000	-	40,000	15,000
1.1.1.2	BANCOS / TESORERIA	1,125,201	486,444,479	486,048,305	1,521,375	396,174
1.1.1.4	INVERSIONES TEMPORALES (HASTA 3 MESES)	3,496,328	151,307,181	154,546,726	256,783	3,239,545
1.1.1.6	DEPOSITOS DE FONDOS DE TERCEROS	27,702,402	125,874,095	73,163,769	80,412,728	52,710,326
1.1.1.9	OTROS EFFECTIVOS Y EQUIVALENTES	-	-	-	-	-
1.1.2	DERECHOS A RECIBIR EFFECTIVO O EQUIVALENTES	7,971,245	217,462,673	199,908,104	25,525,814	17,554,569
1.1.2.2	CUENTAS POR COBRAR A CORTO PLAZO	3,388,102	183,903,530	168,198,850	19,092,782	15,704,680
1.1.2.3	DEUDORES DIVERSOS POR COBRAR A CORTO PLAZO	4,583,143	32,382,826	30,532,937	6,433,032	1,849,889
1.1.2.8	IMPUESTO AL VALOR AGREGADO ACREDITABLE	-	1,176,317	1,176,317	-	-
1.1.6	ESTIMACIÓN DE PERDIDAS O DETERIORO DE ACTIVOS	-	6,004	-	-	6,004
1.1.6.1	ESTIMACIÓN CUENTAS INCOBRABLES POR EFFECTIVO O EQUIVALENTES	-	6,004	-	-	6,004

CENTRO DE INVESTIGACIÓN EN MATEMÁTICAS, A.C.
ESTADO ANALÍTICO DEL ACTIVO
DEL 1 DE ENERO AL 31 DE DICIEMBRE DE 2015
(PESOS)

CONCEPTO		SALDO INICIAL 1	CARGOS DEL PERIODO 2	ABONOS DEL PERIODO 3	SALDO FINAL 4(1+2-3)	VARIACIÓN DEL PERIODO (4-1)
1.2	ACTIVO NO CIRCULANTE	270,695,792	113,594,657	39,515,988	344,774,461	74,078,669
1.2.1	INVERSIONES FINANCIERAS A LARGO PLAZO	22,419,879	5,333,790	18,307,265	9,446,404	- 12,973,475
1.2.1.3	FIDEICOMISOS, MANDATOS Y ANALOGOS	22,419,879	5,333,790	18,307,265	9,446,404	-
1.2.3	BIENES INMUEBLES,INFRAESTRUCTURA Y CONTRUCCIONES EN PROCESO	274,306,225	89,728,844	-	364,035,069	89,728,844
1.2.3.1	TERRENOS	9,365,749	-	-	9,365,749	-
1.2.3.3	EDIFICIOS	177,187,396	214,368	-	177,401,764	214,368
1.2.3.6	CONSTRUCCIONES EN PROCESO EN BIENES PROPIOS	87,753,080	89,514,476	-	177,267,556	89,514,476
1.2.4	BIENES MUEBLES	96,911,720	13,931,541	53,461	110,789,800	13,878,080
1.2.4.1	MOBILIARIO Y EQUIPO DE ADMINISTRACIÓN	74,040,663	9,133,440	53,461	83,120,642	9,079,979
1.2.4.2	MOBILIARIO Y EQUIPO EDUCACIONAL Y RECREATIVO	4,451,221	1,353,536	-	5,804,757	1,353,536
1.2.4.3	EQUIPO E INSTRUMENTAL MEDICO Y DE LABORATORIO	6,470,147	61,530	-	6,531,677	61,530
1.2.4.4	EQUIPO DE TRANSPORTE	5,384,074	2,792,558	-	8,176,632	2,792,558
1.2.4.6	MAQUINARIA, OTROS EQUIPOS Y HERRAMIENTAS	6,565,615	590,477	-	7,156,092	590,477
1.2.5	ACTIVOS INTANGIBLES	6,469,661	123,013	605,022	5,987,652	- 482,009
1.2.5.1	SOFTWARE	5,728,505	-	-	5,728,505	-
1.2.5.4	LICENCIAS	741,156	123,013	605,022	259,147	-

CENTRO DE INVESTIGACIÓN EN MATEMÁTICAS, A.C.
ESTADO ANALÍTICO DEL ACTIVO
DEL 1 DE ENERO AL 31 DE DICIEMBRE DE 2015
(PESOS)

CONCEPTO		SALDO INICIAL 1	CARGOS DEL PERIODO 2	ABONOS DEL PERIODO 3	SALDO FINAL 4(1+2-3)	VARIACIÓN DEL PERIODO (4-1)
1.2.6	DEPRECIACIONES Y AMORTIZACIONES	- 133,561,794	658,483	16,400,139	- 149,303,450	- 15,741,656
1.2.6.1	DEPRECIACIÓN DE BIENES INMUEBLES	- 78,565,916		776,095	- 79,342,011	- 776,095
1.2.6.3	DEPRECIACIÓN DE BIENES MUEBLES	- 54,914,993	53,461	15,010,531	- 69,872,063	- 14,957,070
1.2.6.5	AMORTIZACIÓN DE ACTIVOS INTANGIBLES	- 80,885	605,022	613,513	- 89,376	- 8,491
1.2.7	ACTIVOS DIFERIDOS	4,150,101	3,818,986	4,150,101	3,818,986	- 331,115
1.2.7.9	OTROS ACTIVOS DIFERIDOS	4,150,101	3,818,986	4,150,101	3,818,986	- 331,115

Elaboró

C.P. María Antonia Campos Cruz
Subdirectora de Recursos Financieros

Revisó

C.P. María Judit Rivera Montealvo
Directora Administrativa

Autorizó

Dr. José Antonio S. De la Peña Mena
Director General

CENTRO DE INVESTIGACIÓN EN MATEMÁTICAS, A.C.
ESTADO ANALÍTICO DE LA DEUDA Y OTROS PASIVOS
DEL 1° DE ENERO AL 31 DE DICIEMBRE DE 2015
(PESOS)

Concepto	Moneda de Contratación	Institución o País Acreedor	Saldo al Inicio del Periodo	Saldo al Final del Periodo
DEUDA PÚBLICA				
Corto Plazo				
Deuda Interna			-	-
Instituciones de Crédito				
Títulos y valores				
Arrendamientos Financieros				
Deuda Externa			-	-
Organismos Financieros Internacionales				
Deuda Bilateral				
Títulos y valores				
Arrendamientos Financieros				
<i>Subtotal Corto Plazo</i>			-	-
Largo Plazo				
Deuda Interna			-	-
Instituciones de Crédito				
Títulos y valores				
Arrendamientos Financieros				
Deuda Externa			-	-
Organismos Financieros Internacionales				
Deuda Bilateral				
Títulos y valores				
Arrendamientos Financieros				
<i>Subtotal Largo Plazo</i>			-	-
Otros Pasivos	MXN		61,175,712	128,616,146
2.1.1.2 Cuentas Por Pagar A Corto Plazo			-	-
2.1.1.7 Retenciones Y Contribuciones Por Pagar A Corto Plazo			341,480	303,325
2.1.1.9 Otras Cuentas Por Pagar A Corto Plazo			3,021,207	4,250,739
2.1.5.9 Otros Pasivos Diferidos a Corto Plazo			1,904,832	1,501,000
2.1.6.2 Fondos y Bienes de Terceros en Administración y/o Garantía			30,118,987	96,771,876
2.2.6 Otras Provisiones a Largo Plazo			25,789,206	25,789,206
Total Deuda y Otros Pasivos			61,175,712	128,616,146

Elaboró

C.P. María Antonia Campos Cruz
Subdirectora de Recursos Financieros

Revisó

C.P. María Judit Rivera Montealvo
Directora Administrativa

Autorizó

Dr. José Antonio S. De la Peña Mena
Director General

**CENTRO DE INVESTIGACIÓN EN MATEMÁTICAS, A.C.
 REPORTE DEL PATRIMONIO AL 31 DE DICIEMBRE DE 2015
 (PESOS)**

Concepto	Saldo al Final del Periodo	Porcentaje que pertenece al Gobierno Federal
HACIENDA PÚBLICA / PATRIMONIO CONTRIBUIDO		
APORTACIONES	323,909,011	100%

Elaboró

C.P. María Antonia Campos Cruz
 Subdirectora de Recursos Financieros

Revisó

C.P. María Judit Rivera Montealvo
 Directora Administrativa

Autorizó

Dr. José Antonio S. De la Peña Mena
 Director General

CENTRO DE INVESTIGACIÓN EN MATEMÁTICAS, A.C.
INFORME SOBRE PASIVOS CONTINGENTES AL 31 DE DICIEMBRE DE 2015
(PESOS)

El Centro de Investigación en Matemáticas al 31 de diciembre de 2015 cuenta con cinco juicios penales y cuatro juicios de tipo Administrativo, los cuales aún no se han reconocido contablemente porque los importes de las posibles obligaciones no pueden ser medidos.

Elaboró

C.P. María Antonia Campos Cruz
Subdirectora de Recursos Financieros

Revisó

C.P. María Judit Rivera Montealvo
Directora Administrativa

Autorizó

Dr. José Antonio S. De la Peña Mena
Director General

CENTRO DE INVESTIGACIÓN EN MATEMÁTICAS, A.C.

NOTAS A LOS ESTADOS FINANCIEROS

POR LOS AÑOS TERMINADOS

AL 31 DE DICIEMBRE DEL 2015 Y 2014

(PESOS)

A) NOTAS DE DESGLOSE

I. NOTAS AL ESTADO DE SITUACIÓN FINANCIERA

1. ACTIVO

1.1.1 Efectivo y Equivalentes

(Pesos)

Referencia	Concepto	2015	2014
1.1.1.1	Efectivo	40,000	25,000
1.1.1.2	Efectivo en Bancos-Dependencias	1,521,375	1,125,201
1.1.1.4	Inversiones Temporales	256,783	3,496,328
1.1.1.5	Fondos con afectación específica	0	0
1.1.1.6	Depósito de fondos de terceros y otros	80,412,728	27,702,402
1.1.1	Total de Efectivo y Equivalentes	82,230,886	32,348,931

En 2015 incrementó el importe principalmente en Depósitos de Fondos de Terceros, esto originado por el avance de los proyectos que se encuentran en ejecución y que están financiados por Fondos que apoyan o fomentan el desarrollo científico y tecnológico a nivel municipal, estatal o nacional a través de Fideicomisos. También se recibieron apoyos de infraestructura y equipamiento para la Unidad Mérida, Unidad Monterrey y Unidad Zacatecas.

Asimismo se incrementó el Fondo fijo de caja de la entidad, para hacer frente a las necesidades de operación actuales.

Las inversiones temporales están a la vista, en un fondo líquido 100% en papel gubernamental con tasa exenta.

Al cierre del ejercicio no se cuenta con Fondos con afectación específica.

1.1.2 Derechos a Recibir Efectivo o Equivalentes

(Pesos)

Referencia	Concepto	Vencimiento	2015	2014
1.1.2.2	Cuentas por Cobrar a Corto Plazo	90 días	19,092,782	3,388,102
1.1.2.3	Deudores Diversos por Cobrar A Corto Plazo	90 días	6,433,032	4,583,143
1.1.2	Total de Derechos a recibir Efectivo o Equivalentes		25,525,814	7,971,245

Al final de 2015 quedaron por recibir los recursos de un proyecto de infraestructura, por ello se observa un considerable incremento en el rubro de cuentas por cobrar a corto plazo.

Se incrementó el importe de deudores diversos por cobrar a corto plazo, ya que por diversas circunstancias los proyectos de investigación requieren financiamiento para continuar con el logro de objetivos establecidos. Los recursos prestados son recuperados inmediatamente después de que se solventa la circunstancia que provocó la solicitud de financiamiento.

1.1.4 Bienes Disponibles para su Transformación o Consumo (Inventarios): Sin información que revelar.

1.2.1 Inversiones financieras a largo plazo

(Pesos)

Referencia	Concepto	2015	2014
1.2.1.3.1	Fideicomiso de Ciencia y Tecnología	5,336,390	20,151,971
1.2.1.3.2	Fideicomiso de Obligaciones Laborales	4,110,014	2,267,908
1.2.1	Total de Inversiones financieras a largo plazo	9,446,404	22,419,879

El Centro de Investigación en Matemáticas, A.C. cuenta con dos fideicomisos: El Fideicomiso de Ciencia y Tecnología y Fideicomiso de Obligaciones Laborales.

El Fideicomiso de Ciencia y Tecnología (Actinver) está destinado a proyectos específicos de investigación, así como para la creación y mantenimiento de instalaciones de investigación, su equipamiento, suministro de materiales y el otorgamiento de incentivos extraordinarios al personal y otros propósitos relacionados con los proyectos de investigación, científicos y tecnológicos aprobados.

El Fideicomiso de Obligaciones Laborales (Actinver) tiene por objeto financiar y/o complementar el financiamiento necesario para hacer frente a las obligaciones laborales por el retiro de los trabajadores del Centro, los sujetos beneficiarios de este fideicomiso serán aquellos que se encuentren dentro de los supuestos establecidos en las bases, el contrato y las reglas de operación.

1.2.3, 1.2.4 y 1.2.5 Bienes Inmuebles, Muebles e Intangibles

Los inmuebles, maquinaria, mobiliario y equipo, se registran a su costo de adquisición y se deprecian por el método de línea recta a partir del mes siguiente al de su adquisición.

Para efectos de presentación en los estados financieros, los bienes inmuebles, muebles e intangibles se presentan en montos netos, es decir, su valor histórico más su actualización. Así mismo la depreciación se presenta neta, es decir, la depreciación histórica acumulada más su actualización.

1.2.3 Bienes Inmuebles

Integración de los Bienes Inmuebles:

(Pesos)

Referencia	Concepto	2015	2014
1.2.3.1	Terrenos	9,365,749	9,365,749
1.2.3.3	Edificios No Habitacionales	177,401,764	177,187,396
1.2.3	Subtotal de Bienes Inmuebles	186,767,513	186,553,145
1.2.3.6	Construcciones en Proceso en Bienes Propios	177,267,556	87,753,080
1.2.3.6	Subtotal de Construcciones en Proceso	177,267,556	87,753,080
1.2.3	Total de Bienes Inmuebles, Infraestructura y Construcciones en Proceso	364,035,069	274,306,225

Las condiciones de los Edificios son buenas, ya que se ha procurado dar mantenimiento constante que evita el deterioro excesivo del mismo.

Producto de la conciliación contable-física se reporta el siguiente avance al 31 de diciembre de 2015.

(Pesos)

Registro Contable	Valor de la relación de bienes inmuebles	Conciliación
364,035,069	364,035,069	0

1.2.4 Bienes Muebles

Integración de los Bienes Muebles

(Pesos)

Referencia	Concepto	2015	2014
1.2.4.1	Mobiliario y Equipo de Administración	83,120,642	74,040,663
1.2.4.2	Mobiliario y Equipo Educacional y Recreativo	5,804,757	4,451,221
1.2.4.3	Equipo e Instrumental Médico y de Laboratorio	6,531,677	6,470,147
1.2.4.4	Vehículos y Equipo de Transporte	8,176,632	5,384,074
1.2.4.6	Maquinaria, Otros Equipos y Herramientas	7,156,092	6,565,615
1.2.4	Total de Bienes Muebles	110,789,800	96,911,720

En general el estado de los bienes es bueno, solamente el 7% está en desuso y próximo a dar de baja.

Producto de la conciliación contable-física se reporta el siguiente avance al 31 de diciembre de 2015.

(Pesos)

Registro Contable	Valor de la relación de bienes muebles	Conciliación
110,789,800	110,789,800	0

1.2.5 y 1.2.7 Activos Intangibles y Diferidos

Integración de los Activos Intangibles y Diferidos

(Pesos)

Referencia	Concepto	2015	2014
1.2.5.1	Software	5,987,652	5,728,505
1.2.5.4	Licencias de Software	259,147	741,156
	Total Activos Intangibles	5,987,852	6,469,661
1.2.7.9.1	Revistas pagados por Anticipado	3,818,986	3,331,110
1.2.7.9.2	Seguros pagados por Anticipado	0	818,991
	Total de Otros Activos Diferidos	3,818,986	4,150,101

El Software está próximo a darse de baja por ser ya obsoleto.

1.2.6 Depreciaciones y amortizaciones

Integración de las Depreciaciones Acumuladas

(Pesos)

Referencia	Depreciaciones	2015	Tasas Aplicadas	2014	Tasas Aplicadas
	Bienes Inmuebles, Infraestructura Y Construcción.				
1.2.6.1	De Edificios	79,342,011	5%	78,565,916	5%
	Bienes Muebles				
1.2.6.3.1.1	De Mobiliario y Equipo de Oficina	16,125,168	10%	15,253,143	10%
1.2.6.3.1.2	De Equipo de Cómputo	36,334,216	33%	25,971,568	33%
1.2.6.3.2	De Equipo Educacional y Recreativo	2,701,160	10%	1,304,031	10%
1.2.6.3.3	De Equipo De Laboratorio	3,186,024	10%	2,101,066	10%
1.2.6.3.4	De Equipo De Transporte	4,617,260	20%	4,034,726	20%
1.2.6.3.5	De Maquinaria Y Equipo	1,187,923	10%	531,362	10%
	Bienes Intangibles				
1.2.6.3.1	De Software	5,720,312	33%	5,719,097	33%
1.2.6.5	Amortización Acumulada De Activos Intangibles	89,376	Valor / Vigencia	80,885	Valor / Vigencia

Integración de la Depreciación y amortizaciones del Ejercicio

(Pesos)

Referencia	Depreciaciones	2015	Tasas Aplicadas
	Bienes Inmuebles, Infraestructura Y Construcción.		
1.2.6.1	De Edificios	776,095	5%
	Bienes Muebles		
1.2.6.3.1.1	De Mobiliario y Equipo de Oficina	1,345,691	10%
1.2.6.3.1.2	De Equipo de Cómputo	9,942,441	33%
1.2.6.3.2	De Equipo Educacional y Recreativo	1,397,130	10%
1.2.6.3.3	De Equipo De Laboratorio	1,084,958	10%
1.2.6.3.4	De Equipo De Transporte	582,535	20%
1.2.6.3.5	De Maquinaria Y Equipo	656,561	10%
	Bienes Intangibles		
1.2.6.3.1	De Software	1,215	33%
1.2.6.5	Amortización Acumulada De Activos Intangibles	613,513	Valor / Vigencia

1.1.6 Estimaciones y Deterioros

Permaneció la estimación de cuentas incobrables, ya que al cierre 2015 no se determinó la existencia de alguna cuenta por cobrar en esa situación. La política que utiliza el Centro de Investigación en Matemáticas, A.C. para provisionar las cuentas de cobro dudoso, es considerar aquellas que tienen una antigüedad mayor a un año y que el cliente se niegue a pagar.

2. PASIVO

2.1.1.2 Cuentas y documentos por pagar a corto plazo

No se tienen cuentas ni documentos por pagar a corto plazo.

2.1.1.7 Retenciones y Contribuciones por pagar a corto plazo

Al 31 de diciembre de 2015 se tienen los siguientes saldos en Retenciones y Contribuciones por pagar a corto plazo:

(Pesos)

Referencia	Concepto	Vencimiento	2015	2014
2.1.1.7.1	Retenciones de Impuesto sobre la Renta por Sueldos	30 días	19,965	0
2.1.1.7.2	Impuesto al valor Agregado por cobrar	90 días	283,360	341,480
2.1.1.7	Total Retenciones y Contribuciones por Pagar a Corto Plazo		303,325	341,480

2.1.1.9 Otras cuentas por Pagar a Corto Plazo

En el rubro de Otras Cuentas por Pagar a Corto Plazo el importe más sobresaliente son las retenciones que se les realiza a los contratistas de obra pública por concepto de 5% IMSS.

(Pesos)

Referencia	Concepto	Vencimiento	2015	2014
2.1.1.9.4	Retenciones a Contratistas 5% IMSS	120 días	3,153,633	2,147,214
2.1.1.9	Otros	90 días	1,097,106	873,993
2.1.1.9	Total Otras Cuentas por Pagar a Corto Plazo		4,250,739	3,021,207

2.1.5.9 Otros Pasivos Diferidos a Corto Plazo

En otros Pasivos Diferidos a Corto plazo está integrada de la siguiente forma:

(Pesos)

Referencia	Concepto	Vencimiento	2015	2014
2.1.5.9.1	Diferido de Cuentas por Cobrar de Ventas de Servicios Gravados	30 días	1,501,000	1,860,544
2.1.5.9.2	Diferido de Cuentas por Cobrar de Ventas de Servicios Exentos	30 días	0	44,288
2.1.5.9	Otros Pasivos Diferidos A Corto Plazo		1,501,000	1,904,832

2.1.6.2 Fondos de Bienes de Terceros en Administración y/o Garantía a Corto y Largo Plazo

Durante el 2015 el hecho más sobresaliente fue que se recibieron apoyos para Construcción y/o Equipamiento de las Unidades Monterrey, Aguascalientes, Yucatán y equipamiento para las Cátedras otorgadas al Centro por el Consejo Nacional de Ciencia y Tecnología, además del constante apoyo para la Investigación y a Divulgación de las Matemáticas.

Se relacionan los Apoyos recibidos, resaltando los de mayor saldo:

(Pesos)

Referencia	Concepto	2015	2014
2.1.6.2.1	Apoyos del Consejo de Ciencia y Tecnología del Estado de Guanajuato	28,199	114,500
2.1.6.2.2	Apoyos de Fondos Mixtos del CONACYT - Los Estados	772,156	3,639,255
2.1.6.2.2.20	Proyecto 221183 Unidad Yucatán del CIMAT	21,886,383	11,017,255
2.1.6.2.2.21	Proyecto 217790 Casa Matemática Oaxaca	0	10,586,124
2.1.6.2.2.25	Proyecto 221425 Supercómputo Delta	53,539,880	1,365,460
2.1.6.2.2.31	Proyecto 246448 Laboratorio de Alta Especialidad Aguascalientes	6,548,201	0
2.1.6.2.2.36	Proyecto 263501 Diseño y Construcción Campus Zacatecas	11,764,082	0
2.1.6.2.4	Apoyos de Fondos Sectoriales	692,584	1,542,213
2.1.6.2.4.20	Proyecto 243722 Propiedad Punto Fijo Espacios Banach	253,639	0
2.1.6.2.4.42	Proyecto 178838 Dinámica Conservativa	526,788	215,648
2.1.6.2.4.61	Estancias Posdoctorales	23,000	1,567,000
2.1.6.2.4.63	Proyecto 222870 Análisis Geométrico	173,491	0
2.1.6.2.4.73	Estancias Posdoctorales 2015	552,000	0
2.1.6.2.5 y 2.1.6.2.3	Otros Apoyos	11,473	71,532
2.1.6.2	Total Fondos en Administración a Corto Plazo	96,771,876	30,118,987

II. NOTAS AL ESTADO DE ACTIVIDADES

4. INGRESOS Y OTROS BENEFICIOS

4.1 INGRESOS DE GESTIÓN

Por la situación económica del país, se vio mermado el importe de ingresos por venta de servicios captados por el Centro, como puede apreciarse en el siguiente cuadro.

(Pesos)

Referencia	Concepto	2015	2014
4.1.7.5	Ingresos por Venta de Bienes y Servicios	25,116,174	26,473,750

Se recibió un incremento en el Presupuesto autorizado para 2015 para los gastos corrientes del Centro en Servicios Personales, Servicios Generales y en Subsidios y subvenciones, como puede observarse en el siguiente cuadro:

(Pesos)

Referencia	Concepto	2015	2014
4.2.2.1	Transferencias al Resto del Sector Público	168,307,797	161,689,605
4.2.2.3	Subsidios y Subvenciones	6,882,000	4,335,378
4.2.2	Transferencias, Asignaciones, Subsidios Y Otras Ayudas	175,189,797	166,024,983

En 2015, se disminuyeron considerablemente los ingresos en el rubro de otros, ya que dichos ingresos están relacionados directamente con lo recaudado al final del ejercicio y que por lo general no está programado. Dichos ingresos se envían al fideicomiso.

(Pesos)

Referencia	Concepto	2015	2014
4.3.1.1	Intereses Ganados Valores, Créditos, Bonos, Otros	709,066	554,230
4.3.9	Otros Ingresos y Beneficios Varios	3,083,276	31,175,232
4.3	Total de Otros Ingresos y Beneficios varios	3,792,342	31,729,462

5. GASTOS Y OTRAS PÉRDIDAS

5.1 Gasto de Funcionamiento

El presupuesto modificado para 2015 fue mayor en este rubro aunque conservaron la misma proporcionalidad por capítulo de gasto que en 2014.

(Pesos)

Referencia	Concepto	2015	2014
5.1.1	Servicios Personales	140,927,512	133,940,240
5.1.2	Materiales y Suministros	8,857,120	9,401,965
5.1.3	Servicios Generales	53,974,934	42,587,441
5.1	Total Gastos De Funcionamiento	203,759,566	185,929,646

5.2 Gasto de Transferencias, Asignaciones, Subsidios y otras Ayudas

Se refiere al gasto ejercido en el rubro de becas otorgadas a estudiantes de los programas de posgrado de acuerdo a las actas autorizadas por el Comité de Becas, que integran el Padrón de Becarios el cual se incrementó en 2015.

(Pesos)

Referencia	Concepto	2015	2014
5.2.3.	Subsidios y Subvenciones	6,082,000	3,974,070
5.2.4	Ayudas Sociales	2,667,783	1,466,242
5.2	Transferencias, Asignaciones, Subsidios Y Otras Ayudas	8,749,783	5,440,312

5.5 Otros Gastos y Perdidas Extraordinarias

La cuenta que integra este saldo son las depreciaciones, amortizaciones, la reserva para la prima de antigüedad e indemnización legal.

(Pesos)

Referencia	Concepto	2015	2014
5.5.1.3	Estimaciones, Depreciaciones, Deterioros, Obsolescencia y Amortizaciones	16,468,180	14,125,101
5.5.2.2	Provisiones	0	10,442,646
5.5.5.1	Otros Gastos y Pérdidas Extraordinarias	3,200	0
5.5.9.9	Transferencias A Fideicomisos, Mandatos Y Contratos Análogos	1,400,000	24,058,312
5.5	Otros Gastos Y Pérdidas Extraordinarias	17,871,380	48,626,059

III. NOTAS AL ESTADO DE VARIACIÓN EN LA HACIENDA PÚBLICA

6 MODIFICACIONES AL PATRIMONIO CONTRIBUIDO

Las aportaciones al patrimonio las realizó el Gobierno Federal como miembro de la Asociación, el Fideicomiso de Ciencia y Tecnología del Centro de Investigación en Matemáticas, A.C. y los fondos de proyectos de investigación.

El patrimonio tuvo el siguiente comportamiento:

Referencia	Concepto	2014	Movimientos durante 2015		2015
3.1.1.3	Hacienda Pública / Patrimonio Contribuido	73,922,781	(73,922,781)	100,357,175	100,357,175
3.1.1.4	Hacienda Pública / Patrimonio Contribuido de Ejercicios anteriores	198,895,959	73,922,781		272,818,740
3.2.1.1	Hacienda Pública / Patrimonio Generado del Ejercicio Actual	(15,767,822)	15,767,822	(26,282,416)	(26,282,416)
3.2.2.1	Hacienda Pública / Patrimonio Generado del Ejercicios anteriores	(68,507,857)	(15,767,822)		(84,275,679)
3.3	Exceso o Insuficiencia en la Actualización de la Hacienda	61,291,191	0	0	61,291,191
	Total Patrimonio	249,834,252	0	74,074,759	323,909,011

Se tuvo una menor aportación del Gobierno Federal en un 15.9% en comparación al ejercicio 2014 debido a que se concluyeron varios proyectos de inversión.

Las otras aportaciones tuvieron un incremento del 347.8% en comparación al ejercicio 2014, debido a que se tuvieron 3 proyectos de fondos en administración para la construcción de edificios de las unidades del Centro.

IV. NOTAS AL ESTADO DE FLUJOS DE EFECTIVO

1.1.1 Efectivo y Equivalentes

(Pesos)

Referencia	Concepto	2015	2014
1.1.1.1	Efectivo	40,000	25,000
1.1.1.2	Efectivo en Bancos-Dependencias	1,521,375	1,125,201
1.1.1.4	Inversiones Temporales	256,783	3,496,328
1.1.1.5	Fondos con afectación específica	0	0
1.1.1.6	Depósito de fondos de terceros y otros	80,412,728	27,702,402
1.1.1	Total de Efectivo y Equivalentes	82,230,886	32,348,931

Detalle de Adquisición de Bienes Muebles e Inmuebles

(Pesos)

Referencia	Concepto	Importe	% de Contribución Federal
	Bienes inmuebles, infraestructura y construcciones en proceso	89,728,844	
1.2.3.3	Edificios	214,368	100%
1.2.3.6	Construcciones en proceso en bienes propios	89,514,476	54%
	Bienes muebles	13,931,541	
1.2.4.1	Mobiliario y equipo de administración	9,133,440	18%
1.2.4.2	Mobiliario y equipo educacional y recreativo	1,353,536	0%
1.2.4.3	Equipo e instrumental médico y de laboratorio	61,530	0%
1.2.4.4	Equipo de transporte	2,792,558	0%
1.2.4.6	Maquinaria, otros equipos y herramientas	590,477	0%
	Activos intangibles	123,013	
1.2.5.4	Licencias de Software	123,013	100%

Conciliación de los Flujos de Efectivo Neto de las Actividades de Operación y la cuenta de Ahorro/Desahorro antes de Rubros Extraordinarios:

(Pesos)

Concepto	2015	2014
Ahorro / desahorro neto del ejercicio antes de gastos extraordinarios	(26,282,416)	(15,767,822)
Partidas relacionadas con actividades de inversión:		
Gastos virtuales	15,786,626	7,923,405
Amortizaciones	(89,376)	(82,096)
Baja de bienes muebles	53,461	9,586,141
Baja de bienes intangibles	605,022	637,413
Partidas extraordinarias	1,403,200	8,215,333
Sumas	(8,523,483)	10,512,375

V. CONCILIACIÓN ENTRE LOS INGRESOS PRESUPUESTARIOS Y CONTABLES, ASÍ COMO ENTRE LOS EGRESOS PRESUPUESTARIOS Y LOS GASTOS CONTABLES.

Conciliación entre los Ingresos Presupuestarios y Contables:

Centro de Investigación en Matemáticas, A.C. Conciliación entre los Ingresos Presupuestarios y Contables Correspondiente del 1° de Enero al 31 de Diciembre 2015 (Pesos)	
1. Ingresos Presupuestarios	252,972,903
2. Más Ingresos Contables No Presupuestarios:	1,715,807
Otros Ingresos Y Beneficios Varios:	
Ingresos Fideicomiso De Ciencia Y Tecnología	1,663,810
Ingresos Del Fideicomiso De Obligaciones Laborales	51,997
3. Menos Ingresos Presupuestarios No Contables:	50,590,397
Otros Ingresos Presupuestarios No Contables:	
Recursos de Inversión Física	49,993,757
Ingresos por IVA Acreditable	596,640
4. Ingresos Contables (4= 1+2-3)	204,098,313

Conciliación entre los Egresos Presupuestarios y los Gastos Contables:

Centro de Investigación en Matemáticas, A.C. Conciliación entre los Egresos Presupuestarios y los Gastos Contables Correspondiente del 1° de Enero al 31 de Diciembre de 2015 (Pesos)	
1. Total De Egresos (Presupuestarios)	203,090,238
2. Menos Egresos Presupuestarios No Contables	56,407,946
Mobiliario Y Equipo De Administración	1,643,942
Edificios	214,368
Construcción En Proceso En Bienes Propios	48,135,447
IVA Acreditable	596,640
Pagos Anticipados	4,010,039
Transferencia a Fideicomiso de Obligaciones Laborales	1,807,510
3. Mas Egresos Contables No Presupuestales	83,698,437
Gastos Virtuales	16,471,380
Operaciones Ajenas	49,882,665
Amortizaciones	4,150,101
Gastos del Fideicomiso de Ciencia y Tecnología	13,176,891
Gastos del Fideicomiso de Obligaciones Laborales	17,400
4. Total De Gasto Contable (4=1-2+3)	230,380,729

B) NOTAS DE MEMORIA (CUENTAS DE ORDEN)

Cuentas de Orden Contables. Sin información que revelar.

Cuentas de Orden Presupuestarias

El Centro de Investigación en Matemáticas, A.C. cuenta con las siguientes Cuentas de Orden Presupuestales para el ejercicio 2015.

Cuenta	Descripción
8111	Presupuesto Ingresos Aprobado
8121	Presupuesto Ingresos Por Ejecutar
8131	Presupuesto Ingresos Modificado
8141	Presupuesto Ingresos Devengado
8151	Presupuesto Ingresos Cobrado
8211	Presupuesto De Egresos Aprobado
8221	Presupuesto De Egresos Por Ejercer
8231	Presupuesto De Egresos Modificada
8241	Presupuesto De Egresos Comprometido
8251	Presupuesto De Egresos Devengado
8261	Presupuesto De Egresos Ejercido
8271	Presupuesto De Egresos Pagado

C) NOTAS DE GESTIÓN ADMINISTRATIVA

1 Introducción

El Centro de Investigación en Matemáticas, A.C. forma parte de los Centros Públicos de Investigación coordinados por el Consejo Nacional de Ciencia y Tecnología.

Su actividad académica se ha diversificado e incrementado hasta convertir al Centro en la institución de investigación más importante en su especialidad en el interior de la República Mexicana. De ello dan cuenta el alto nivel académico de sus investigadores; su vasta producción científica arbitrada; su cada vez más creciente participación en el escenario científico internacional, con la organización de congresos, simposios, seminarios y talleres; y sus programas de licenciatura, maestría y doctorado con reconocimiento de excelencia internacional.

El Centro de Investigación en Matemáticas, A.C., además, ha cimentado un fuerte vínculo con los diversos sectores sociales del país, incidiendo en proyectos encaminados a contribuir en la solución de problemas, en particular los relacionados con la innovación tecnológica. Con el fin de extender el impacto de todas sus actividades sustantivas, el Centro de Investigación en Matemáticas, A.C. también ha establecido unidades foráneas en las ciudades de Aguascalientes, Zacatecas y Monterrey, donde contribuye al desarrollo de la competitividad y crecimiento de las empresas y las organizaciones, a fortalecer las competencias matemáticas de la sociedad en general y a satisfacer la demanda de recursos humanos con un alto perfil profesional y científico.

2 Panorama Económico y Financiero

El Presupuesto de Egresos de la Federación para el ejercicio 2015, contempla un presupuesto autorizado original para los Centros Públicos de Investigación coordinados por el Consejo Nacional de Ciencia y Tecnología por \$33,706,667,621 y para el Centro de Investigación en Matemáticas, A.C. fue autorizado originalmente un importe de \$253,443,886 resultando una participación del 0.75%.

3 Autorización e Historia

Con fecha 16 de abril de 1980, mediante Escritura Pública No. 5470, ante la Notaría No. 4 del Estado de Guanajuato fue constituido el Centro de Investigación en Matemáticas, A.C., que de acuerdo a la Ley Orgánica de la Administración Pública Federal en su artículo 46, último párrafo, se asimila una empresa de participación mayoritaria, cuyos asociados son el Gobierno Federal representado por la Secretaría de Educación Pública, el Consejo Nacional de Ciencia y Tecnología, el Gobierno del Estado de Guanajuato, el Gobierno del Estado de Aguascalientes, la Universidad Autónoma de México, la Universidad de Guanajuato y el Instituto Nacional de Estadística, Geografía e Informática.

4 Organización y Objeto Social

El Centro de Investigación en Matemáticas, A.C., es una entidad paraestatal perteneciente al Sistema de Centros Públicos del CONACYT. Su actividad se rige por lo señalado en la Ley de Ciencia y Tecnología, entre otras que rigen la actuación de la administración pública federal, además de sus propios Estatutos.

Para su organización, funcionamiento y observación, el Centro de Investigación en Matemáticas, A.C., tiene un Órgano de Gobierno integrado por dos órganos rectores: la Asamblea General y el Consejo Directivo; además de los órganos colegiados responsables de comisiones específicas. Aquí pueden consultarse la conformación y atribuciones de cada uno de ellos, así como los resultados de las evaluaciones del Centro.

- a) **Objeto social.-** Realizar actividades de investigación básica y aplicada en las áreas de las matemáticas y disciplinas afines, orientada hacia la solución de problemas nacionales, regionales y locales del país; Formular, ejecutar e impartir programas para estudios de licenciatura, especialidad, maestría y doctorado, así como cursos de actualización y especialización de personal en actividades relacionada con el objeto del Centro; Orienta la investigación científica y el desarrollo e innovación tecnológica a la modernización del sector productivo y promover y gestionar ante las organizaciones públicas, sociales y privadas, la transferencia del conocimiento, en términos de lo que para el efecto se establezca en la normatividad aplicable; Difundir y publicar información técnica y científica sobre los avances que registre en su especialidad, así como de los resultados de las investigaciones y trabajos que realice; Contribuir con el Sistema Nacional de Ciencia y Tecnología a que se refiere la Ley de Ciencia y Tecnología para asociar el trabajo científico y la formación de recursos humanos de alto nivel al desarrollo del conocimiento y a la atención de las necesidades de la sociedad mexicana; y Realizar labores de vinculación con los sectores público, social y privado.
- b) **Principal actividad.-** El Centro de Investigación en Matemáticas A.C., realiza investigación básica y aplicada en matemáticas y disciplinas afines, imparte la enseñanza a nivel licenciatura, maestría, doctorado y especialización dentro de las áreas de trabajo de su competencia; promover actividades de capacitación técnica de personal; imparte seminarios sobre temas especiales tanto de enseñanza como de investigación en los que trabajaran activamente los miembros de la comunidad académica de Guanajuato; imparte cursos en las diversas escuelas profesionales que lo requieran; interacciona y colabora académicamente con las instituciones educativas y/o de investigación del país y en especial con la Universidad Autónoma de México y la Universidad de Guanajuato; participa en los programas científicos y tecnológicos que tengan un beneficio directo o indirecto para la región; otorga diplomas; practica todas las actividades permitidas por la ley a las asociaciones civiles y en particular las que tenga por objeto cumplir con los fines enumerados en las fracciones anteriores; celebra todos los actos y convenios que tengan conexión con todo o cualquiera de los objetos anteriores.
- c) **Ejercicio Fiscal.-** Los registros se refieren al ejercicio fiscal comprendido del 1o. de enero al 31 de diciembre de 2015.

- d) **Régimen jurídico.-** Es una asociación civil, considerada como Centro Público de Investigación y Empresa de Participación Estatal Mayoritaria constituida bajo lo que establece el Código Civil Federal y regulada por la Ley de Ciencia y Tecnología.
- e) **Consideraciones fiscales.-** Debido a la actividad y objeto social que realiza el Centro de Investigación en Matemáticas, A.C., no está sujeto al Impuesto Sobre la Renta. Sólo tiene la obligación de retener y enterar el impuesto cuando realiza pagos a terceros y estos estén obligados a ello en los términos de la ley.
El Centro, solo paga el Impuesto al Valor Agregado trasladado por los ingresos que recibe de los servicios que presta a personas distintas a sus asociados, y por ende, disminuye el impuesto a cargo con el impuesto que le trasladan los proveedores de bienes y servicios aplicando la mecánica establecida en el artículo 4 de la ley del Impuesto al Valor Agregado.
El Impuesto al Valor Agregado que le trasladan al Centro de Investigación en Matemáticas A.C., los proveedores de bienes y servicios cuyos pagos se hacen con recursos aportados por el Consejo Nacional de Ciencia y Tecnología para proyectos de investigación se reconocen como parte del gasto, esto es, no se acredita el impuesto trasladado contra el impuesto a cargo del periodo.
- f) **Estructura organizacional básica.-** Cuenta con trece plazas de estructura de acuerdo a la autorización otorgada por la Secretaría de Hacienda y Crédito Público y Secretaría de la Función Pública, la cual no ha sido sufrido cambios en el ejercicio 2015.
- g) **Fideicomiso.-** Fondo de Investigación Científica y Desarrollo Tecnológico (Actinver): Destinado a proyectos específicos de investigación, así como para la creación y mantenimiento de instalaciones de investigación, su equipamiento, suministro de materiales y el otorgamiento de incentivos extraordinarios al personal y otros propósitos relacionados con los proyectos de investigación, científicos y tecnológicos aprobados.
Fideicomiso de Obligaciones Laborales (Actinver). Tiene por objeto financiar y/o complementar el financiamiento necesario para hacer frente a las obligaciones laborales por el retiro de los trabajadores del Centro, los sujetos beneficiarios de este fideicomiso serán aquellos que se encuentren dentro de los supuestos establecidos en las bases, el contrato y las reglas de operación.

5 Bases de Preparación de los Estados Financieros

Los estados financieros que se acompañan, se prepararon de conformidad con los postulados básicos de contabilidad gubernamental y las normas de carácter general aplicables contenidos en el Marco Conceptual de Contabilidad Gubernamental, emitidos por el Consejo Nacional de Armonización Contable (CONAC).

El registro de las operaciones del Centro de Investigación en Matemáticas A.C., se realiza fundamentalmente sobre la base de su ejercicio presupuestal; durante el transcurso del año, la afectación del presupuesto se efectúa considerando los diferentes momentos presupuestales; con el propósito de reconocer en el presupuesto todas las obligaciones correspondientes al periodo, se registran las operaciones devengadas pendientes de pago y se mantienen los fondos necesarios para cubrirlas.

El de sus operaciones se determina tomando como base el presupuesto autorizado (Subsidio del Gobierno Federal) más los ingresos propios por servicios, los cuales se disminuyen por el gasto de operación y de inversión representado por el presupuesto ejercido, formula de la cual se obtiene el remanente del ejercicio.

Las operaciones se realizan considerando en su caso las disposiciones que en materia de contabilidad gubernamental establecen la Ley Federal de Presupuesto y Responsabilidad Hacendaria y su Reglamento, la Ley General de Contabilidad Gubernamental y los lineamientos emitidos por las Secretarías de Hacienda y Crédito Público y de la Función Pública que les son aplicables. Para la elaboración del Estado de Actividades se consideró la NIFGGSP 02.

6 Políticas de Contabilidad Significativas

- a) Actualización.- Reconocimiento de los Efectos de la Inflación en Información Financiera, se preparan de acuerdo con la Norma de Información Financiera Gubernamental General para el Sector Paraestatal 04 Reexpresión.
Debido a que la inflación en México, medida en base en el índice nacional de precios al consumidor (INPC) publicado por el Banco de México, reflejo niveles inflacionarios durante 2012, 2013, 2014 y 2015 de 3.57%, 3.97%, 4.08% y 2.13% respectivamente, y de forma acumulada, por dichos años de 13.75%, estos niveles de inflación generaron condiciones económicas necesarias para modificar el entorno económico en el que opera la entidad de inflacionario a no inflacionario.
- b) El Centro de Investigación en Matemáticas A.C., no realiza operaciones en el extranjero.
- c) Actualmente el Centro de Investigación en Matemáticas A.C., no cuenta con inversiones en acciones de compañías subsidiarias.
- d) Por el tipo de servicios que presta el Centro de Investigación en Matemáticas A.C., y de acuerdo a su objeto social, no cuenta con Inventarios y Costo de lo Vendido.
- e) Beneficios a empleados.- Se cuenta con un estudio actuarial que permite registrar los pasivos laborales para prima de antigüedad e indemnización legal.
- f) Actualmente se cuenta con la provisión de la prima de antigüedad e indemnización legal.
- g) La reserva para prima de antigüedad e indemnización legal se encuentra constituida en el Fideicomiso de Obligaciones Laborales, con plazo indefinido y un monto al cierre del ejercicio es de 4,110,014.
- h) La Entidad no tiene correcciones o errores contables que tengan repercusión en la información financiera.
- i) El Centro de Investigación en Matemáticas A.C., no realizó en el transcurso del ejercicio 2015 reclasificaciones contables por efectos de cambios en los tipos de operaciones.
- j) Durante el ejercicio 2015, el Centro de Investigación en Matemáticas A.C., no realizó la cancelación en la cuenta de Deudores Diversos.

7 Posición en Moneda Extranjera y Protección por Riesgo Cambiario

Al cierre del ejercicio el Centro de Investigación en Matemáticas A.C., no tiene adeudos en moneda extranjera, por lo que no cuenta con la protección por riesgo cambiario.

8 Reporte Analítico del Activo

El Activo se incrementó en 141,515,193 en el período, derivado de las autorizaciones tanto para el Capítulo de Bienes Muebles, Inmuebles e Intangibles, como para el de Inversión Pública, lo que permitió actualizar las Tecnologías de la Información así como construir el Edificio de la Unidad Mérida.

Centro de Investigación en Matemáticas, A.C.						
Estado Analítico del Activo						
Del 1 de Enero al 31 de Diciembre de 2015						
(Pesos)						
Concepto		Saldo Inicial 1	Cargos Del Periodo 2	Abonos Del Periodo 3	Saldo Final 4(1+2-3)	Variación Del Periodo (4-1)
1	Activo	311,009,964	1,094,698,085	953,182,892	452,525,157	141,515,193
1.1	Activo Circulante	40,314,172	981,103,428	913,666,904	107,750,696	67,436,524

9 Fideicomisos, Mandatos y Análogos

Fondo de Investigación Científica y Desarrollo Tecnológico (Actinver): Destinado a proyectos específicos de investigación, así como para la creación y mantenimiento de instalaciones de investigación, su equipamiento, suministro de materiales y el otorgamiento de incentivos extraordinarios al personal y otros propósitos relacionados con los proyectos de investigación, científicos y tecnológicos aprobados, cuyo saldo en libros asciende a 5,336,390 al 31 de diciembre de 2015.

Durante este ejercicio se atendieron a los siguientes proyectos:

Descripción de Acuerdo	No. Acuerdo	Ejercido
Adquisición de parte de Casa Estrella	CTF/04/02-ORD/2014	32,480
Flotilla vehicular	CTF/05/02-ORD/2014	2,792,558
Otros Gastos	CTF/07/02-ORD/2014	1,300,000
Gastos de Proyectos de Vinculación (Participación)	CTF/03/01-ORD/2015	2,768,722
Gastos de Proyectos de Vinculación (Matware)	CTF/03/01-ORD/2015	3,103,455
IDi4Biz Emprendimiento	CTF/04/01-ORD/2015 y CTF/07/01-ORD/2015	983,490
Laboratorio Nacional de GEO	CTF/05/01-ORD/2015	800,000
Laboratorio Nacional de Imagenología por Resonancia Magnética	CTF/06/01-ORD/2015	372,903
Proyectos en Ejecución de Vinculación (2014)	CTF/06/01-ORD/2013	2,103,733
Proyectos en Ejecución de Vinculación (2015)	CTF/03/02-ORD/2015	1,614,606
Proyectos de Operación Estratégica 2015	CTF/03/02-ORD/2015	520,000
Total		16,391,947

10 Reporte de Recaudación

El Centro de Investigación en Matemáticas, A.C., por su objeto social, no se considera como una Entidad recaudatoria de contribuciones.

11 Información sobre la Deuda y el Reporte Analítico de la Deuda

La principal variación en este análisis es el renglón de los fondos en administración que se incrementó en 66,652,889 por los Apoyos para Infraestructura y equipamiento que tuvo el centro en el 2015.

12 Calificaciones Otorgadas

El Centro de Investigación en Matemáticas, A.C., no es una Entidad calificada por organismos certificadores, ni está autorizada para otorgar certificaciones a otras Entidades.

13 Proceso de Mejora

De conformidad con lo establecido en el Acuerdo por el que se emiten las Disposiciones en Materia de Control Interno y se expide el Manual Administrativo de Aplicación general en Materia de Control Interno, se elaboró una Matriz de Administración de riesgos institucional, un Mapa de Riesgos y un Programa de Trabajo en este tema. Los resultados se presentan ante el Consejo Directivo y muestran que actualmente Centro de Investigación en Matemáticas A.C., no cuenta con riesgos institucionales importantes.

14 Información por Segmentos

Debido a las actividades y operaciones que realiza el Centro de Investigación en Matemáticas, A.C. no se prepara información por segmentos.

15 Eventos Posteriores al Cierre

El Centro de Investigación en Matemáticas A.C., informa que no se realizaron hechos y/o actividades ocurridos en el período posterior al 31 de diciembre de 2015, por lo que los estados financieros contemplan todo lo ocurrido contable y presupuestalmente en ese período.

16 Partes Relacionadas

El Centro de Investigación en Matemáticas, A.C. no efectúa operaciones con partes relacionadas, debido al objeto y constitución de la Entidad

17 Responsabilidad sobre la Presentación Razonable de la Información Contable

Bajo protesta de decir verdad declaramos que los Estados Financieros y sus notas, son razonablemente correctos y son responsabilidad del Centro de Investigación en Matemáticas, A.C.

Estas notas son parte integrante de los estados financieros adjuntos.

Elaboró




C.P. María Antonia Campos Cruz
Subdirectora de Recursos Financieros

Revisó



C.P. María Judit Rivera Montevalvo
Directora Administrativa

Autorizó



Dr. José Antonio S. de la Peña Mena
Director General