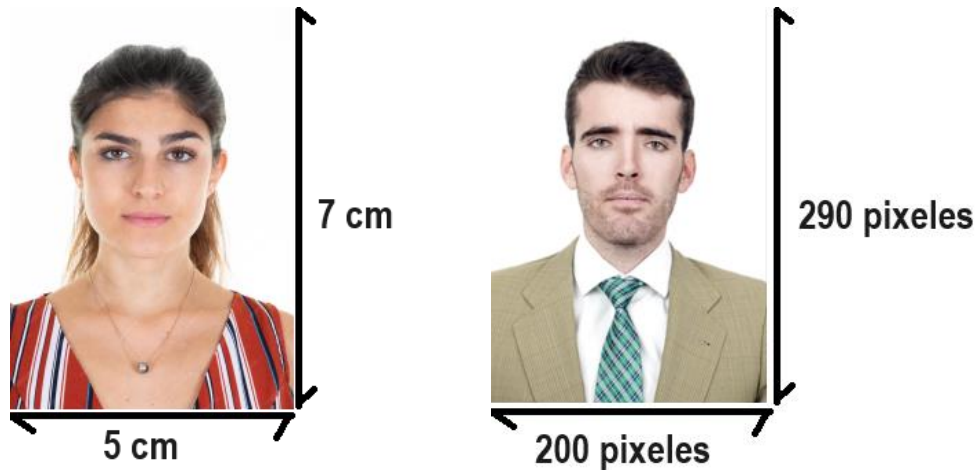


El alumno deberá capturar en su expediente digital (folder “Documentos del posgrado”, opción *Fotografía para certificado y título electrónico*) el archivo con su fotografía, asegurándose que cumpla con las siguientes **características**:

- Haber sido tomada en los últimos tres meses y refleje su apariencia actual.
- Formato JPG de **200 X 290** pixeles, cualquier otro tamaño o proporción, será rechazado (ver opciones de ajuste al final de este documento).
- A color.
- Clara, nítida y enfocada
- Con suficiente luz, sin sombras en el rostro ni en el fondo.
- Expresión facial neutra (sin sonreír ni fruncir el ceño) con ambos ojos abiertos y la boca cerrada. Sin poses artísticas
- Fondo totalmente blanco (no crema, no beige) y liso.
- Su vista deberá estar directamente a la cámara y permitiendo que se vea toda la cara. No inclinar ni girar la cabeza.
- Tomada completamente de frente, orejas y cara totalmente descubiertas.
- Se aceptan joyas en su fotografía siempre que no oculten el rostro.
- No se permiten otros accesorios como diademas, lazos, moños, sombreros, auriculares o dispositivos inalámbricos en su foto.
- Imagen SIN FILTROS o retoques.
- Vestimenta formal, saco oscuro, camisa/blusa sin estampados, hombres preferentemente corbata.
- Si su cabello es largo, cuide que en la foto se vean los hombros descubiertos. Sin flecos o peinados que oculten el contorno del rostro y orejas.
- Sin lentes.
- Barba y bigote recortados, que no afecten las facciones del rostro.
- Maquillaje y accesorios discretos.
- Pida apoyo para tomar la foto, no se admiten “selfies”.
- Su cabeza no debe estar cubierta y su cabello debe estar visible

El archivo que suba solo debe contener la foto, no se acepta una hoja en blanco con la foto insertada, ni ningún otro formato que no cumpla con todo lo anteriormente descrito.

EJEMPLOS DE FOTOS CORRECTAS



RECURSOS

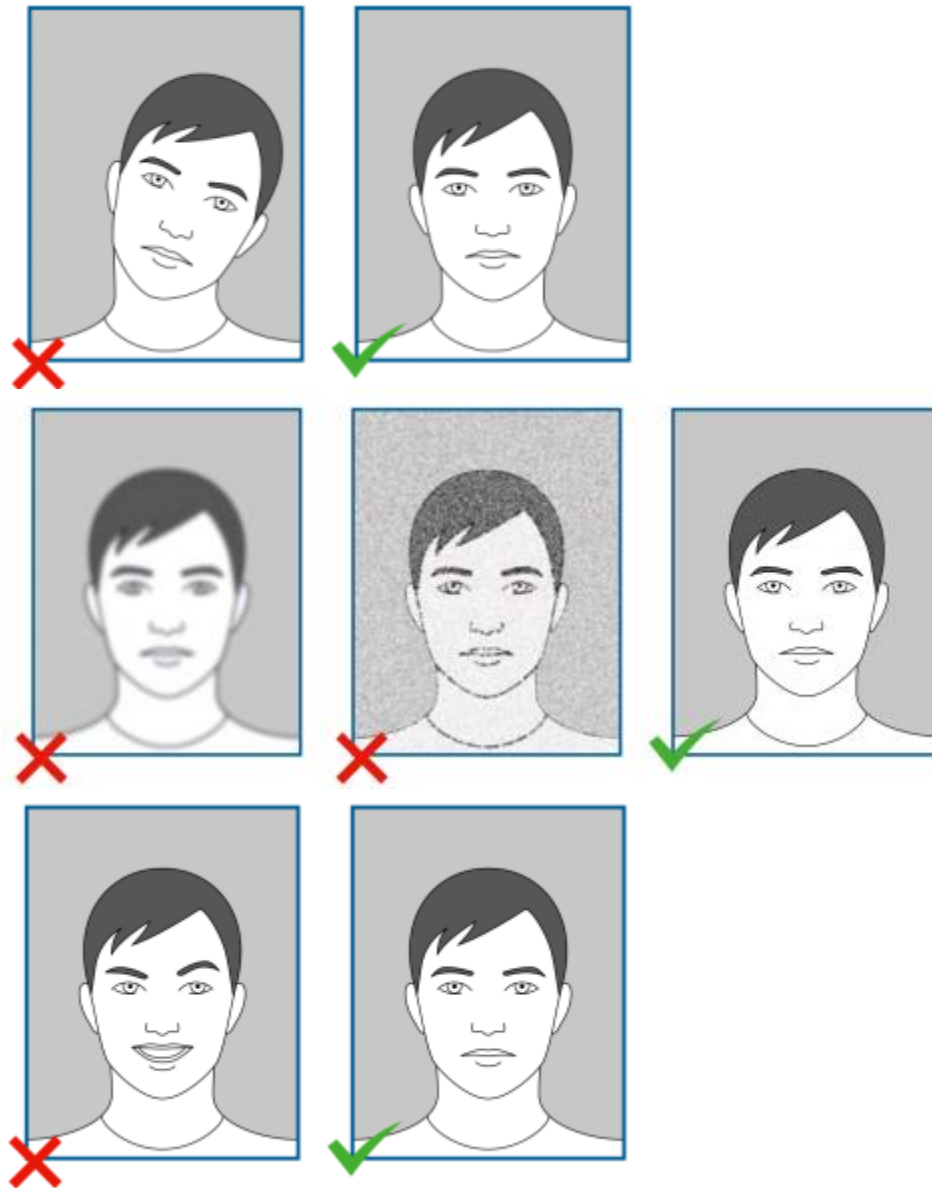
En línea puede encontrar algunos recursos para ajustar una foto a estas medidas, aquí te compartimos solo algunas opciones:

- <https://photogov.com/es/documents/ca-passport-photo/>
- <https://www.cutout.pro/es/passport-photo-maker/upload>
- <https://www.123passportphoto.com/es/?country=CA&type=Passport%20>
- <https://es.visafoto.com/ca-passport-photo>
- <https://www.idphotodiy.com/es/how-to/make-canada-passport-visa-photo-online.php>

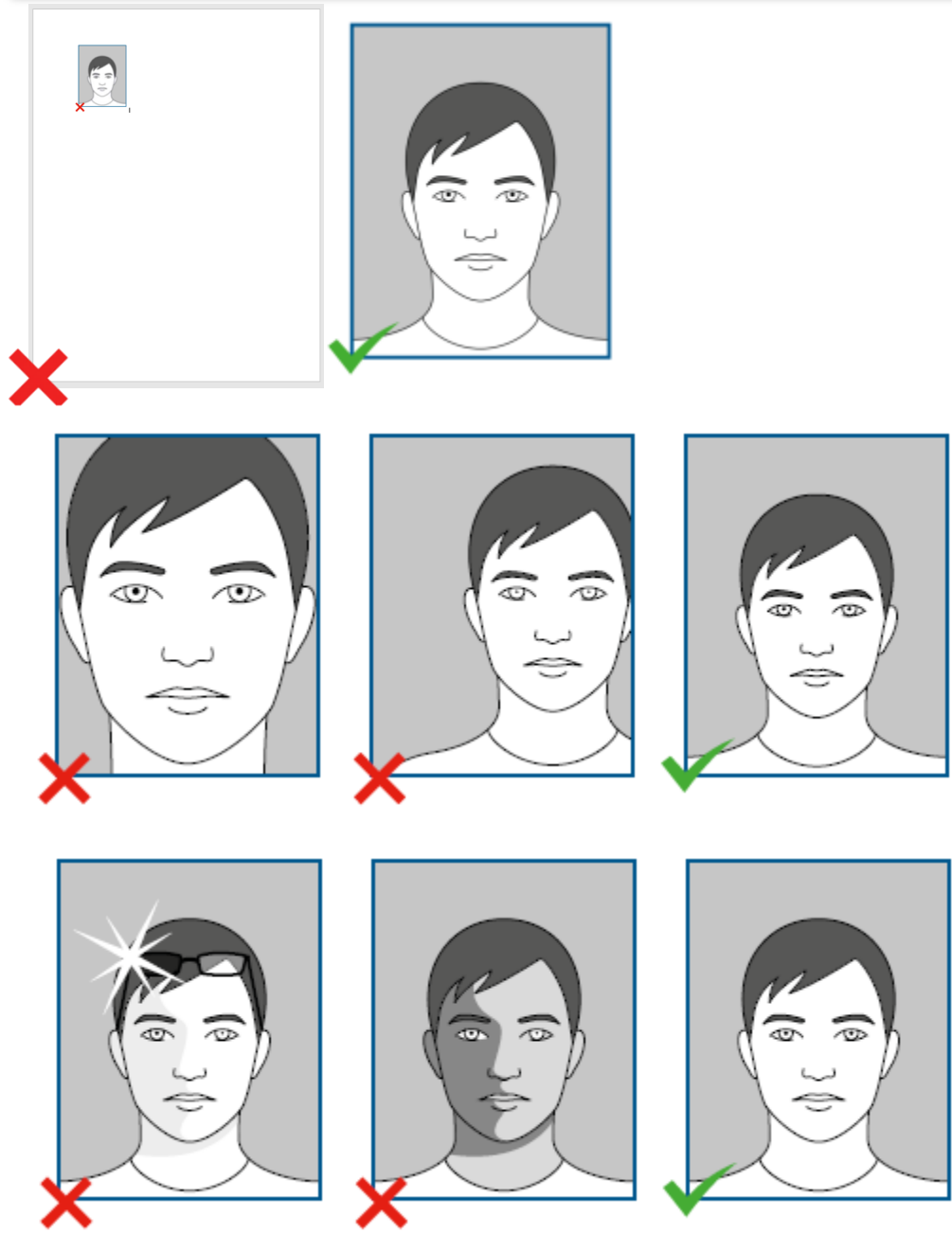
ERRORES MÁS COMUNES:



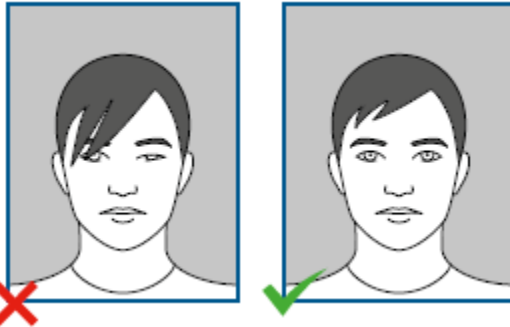
REQUISITOS PARA LA FOTOGRAFÍA DIGITAL DEL TÍTULO ELECTRÓNICO



REQUISITOS PARA LA FOTOGRAFÍA DIGITAL DEL TÍTULO ELECTRÓNICO



REQUISITOS PARA LA FOTOGRAFÍA DIGITAL DEL TÍTULO ELECTRÓNICO



Dudas:

posgrados@cimat.mx

+52 473 7327155 ext 4771