

# EJEMPLOS USANDO CUDA

Francisco J. Hernández López

fcoj23@cimat.mx



# HOLA MUNDO

```
#include <stdio.h>

// printf() is only supported
// for devices of compute capability 2.0 and higher

__global__ void helloCUDA(float e){
    printf("Hello, I am thread %d of block %d with value e=%f\n", threadIdx.x, blockIdx.x, e);
}

int main(int argc, char **argv){

    helloCUDA<<<3, 4>>>(2.71828f);

    cudaDeviceReset();//is called to reinitialize the device.
    system("pause");
    return(0);
}
```

Compilación:

Windows

nvcc HelloCUDA.cu -o run\_HelloCUDA.exe

Linux

nvcc HelloCUDA.cu -o run\_HelloCUDA

```
Hello, I am thread 0 of block 1 with value e=2.718280
Hello, I am thread 1 of block 1 with value e=2.718280
Hello, I am thread 2 of block 1 with value e=2.718280
Hello, I am thread 3 of block 1 with value e=2.718280
Hello, I am thread 0 of block 0 with value e=2.718280
Hello, I am thread 1 of block 0 with value e=2.718280
Hello, I am thread 2 of block 0 with value e=2.718280
Hello, I am thread 3 of block 0 with value e=2.718280
Hello, I am thread 0 of block 2 with value e=2.718280
Hello, I am thread 1 of block 2 with value e=2.718280
Hello, I am thread 2 of block 2 with value e=2.718280
Hello, I am thread 3 of block 2 with value e=2.718280
Presione una tecla para continuar . . .
```

# CONOCIENDO LOS ÍNDICES DE LOS HILOS

```
1 #include <stdio.h>
2 #include <stdlib.h>
3 #include <cuda_runtime.h>
4 #include <device_launch_parameters.h>
5
6 __global__ void idThreads_kernel(int *block_dev,
7     int *threadLocal_dev,
8     int *warp_dev,
9     int *threadGlobal_dev){
10     int threadGlobal_idx = (blockIdx.x*blockDim.x) + threadIdx.x;
11
12     block_dev[threadGlobal_idx] = blockIdx.x;
13     threadLocal_dev[threadGlobal_idx] = threadIdx.x;
14     warp_dev[threadGlobal_idx] = threadGlobal_idx / warpSize;
15     threadGlobal_dev[threadGlobal_idx] = threadGlobal_idx;
16 }
17
18 #define TAM 128
19 // #define TAM 140
20
21 int main(void){
22     int num_blocks = 4;
23     int num_threads = 32;
24     //int num_threads = 35;
25
26     /*Arreglos estáticos en el host*/
27     int block_host[TAM];
28     int threadLocal_host[TAM];
29     int warp_host[TAM];
30     int threadGlobal_host[TAM];
```

Función Kernel

Se propone un malla unidimensional

Malla de bloques de hilos

32 hilos

32 hilos

32 hilos

32 hilos

# CONOCIENDO LOS ÍNDICES DE LOS HILOS

```
35  /*Arreglos dinámicos en el device*/
36  int *block_dev;
37  int *threadLocal_dev;
38  int *warp_dev;
39  int *threadGlobal_dev;
40  /*Crear memoria dinámica en el device*/
41  size_t TAM_Bytes_int=TAM*sizeof(int);
42  cudaMalloc((void*)&block_dev, TAM_Bytes_int);
43  cudaMalloc((void*)&threadLocal_dev, TAM_Bytes_int);
44  cudaMalloc((void*)&warp_dev, TAM_Bytes_int);
45  cudaMalloc((void*)&threadGlobal_dev, TAM_Bytes_int);
46
47  /*Inicializar con -1 en el device*/
48  cudaMemset(threadGlobal_dev,-1,TAM_Bytes_int);
49  cudaMemset(threadLocal_dev, -1, TAM_Bytes_int);
50  cudaMemset(warp_dev, -1, TAM_Bytes_int);
51  cudaMemset(block_dev, -1, TAM_Bytes_int);
52
53  /*Ejecutar Kernel*/
54  idThreads_kernel<<<num_blocks, num_threads>>>(block_dev, threadLocal_dev, warp_dev,threadGlobal_dev);
55
56  /*Copiar memoria desde el device al host*/
57  cudaMemcpy(block_host, block_dev, TAM_Bytes_int, cudaMemcpyDeviceToHost);
58  cudaMemcpy(threadLocal_host, threadLocal_dev, TAM_Bytes_int, cudaMemcpyDeviceToHost);
59  cudaMemcpy(warp_host, warp_dev, TAM_Bytes_int, cudaMemcpyDeviceToHost);
60  cudaMemcpy(threadGlobal_host, threadGlobal_dev, TAM_Bytes_int, cudaMemcpyDeviceToHost);
61
62  /*Liberar memoria*/
63  cudaFree(block_dev);
64  cudaFree(threadLocal_dev);
65  cudaFree(warp_dev);
66  cudaFree(threadGlobal_dev);
```

Se ejecuta la malla

Malla de bloques de hilos

32 hilos

32 hilos

32 hilos

32 hilos



# SUMA DE VECTORES

$$\vec{c} = \vec{a} + \vec{b}$$

- Creamos los vectores “a\_h”, “b\_h” y “c\_h” en el CPU
- Inicializamos con cualquier valor los vectores “a\_h” y “b\_h”
- Creamos los vectores “a\_d”, “b\_d” y “c\_d” en el GPU
- Copiamos el contenido de los vectores a y b del CPU al GPU
- Sumamos “a\_d” y “b\_d” y el resultado lo guardamos en c\_d
- Copiamos el resultado del GPU al CPU
- Desplegamos la suma de los vectores a y b

# SUMA DE VECTORES (C1)

```
// Código principal que se ejecuta en el Host
int main(void){
    float *a_h,*b_h,*c_h; //Punteros a arreglos en el Host
    float *a_d,*b_d,*c_d; //Punteros a arreglos en el Device
    const int N = 24; //Número de elementos en los arreglos (probar 1000000)

    size_t size=N * sizeof(float);

    a_h = (float *)malloc(size); // Pedimos memoria en el Host
    b_h = (float *)malloc(size);
    c_h = (float *)malloc(size);//También se puede con cudaMallocHost

    //Inicializamos los arreglos a,b en el Host
    srand(time(NULL));
    for (int i=0; i<N; i++){
        //a_h[i] = (float)i;b_h[i] = (float)(i+1);
        a_h[i] = rand() % 100 + 1.0;
        b_h[i] = rand() % 100 + 1.0;
    }

    printf("\nArreglo a:\n");
    for (int i=0; i<N; i++) printf("%f ", a_h[i]);
    printf("\n\nArreglo b:\n");
    for (int i=0; i<N; i++) printf("%f ", b_h[i]);

    cudaMalloc((void **) &a_d,size); // Pedimos memoria en el Device
    cudaMalloc((void **) &b_d,size);
    cudaMalloc((void **) &c_d,size);

    //Pasamos los arreglos a y b del Host al Device
    cudaMemcpy(a_d, a_h, size, cudaMemcpyHostToDevice);
    cudaMemcpy(b_d, b_h, size, cudaMemcpyHostToDevice);
}
```

# SUMA DE VECTORES (C2)

```
//Realizamos el cálculo en el Device
int block_size =8;
int n_blocks = N/block_size + (N%block_size == 0 ? 0:1);

Suma_vectores <<< n_blocks, block_size >>> (c_d,a_d,b_d,N);

//Pasamos el resultado del Device al Host
cudaMemcpy(c_h, c_d, size,cudaMemcpyDeviceToHost);

//Resultado
printf("\n\nArreglo c:\n");
for (int i=0; i<N; i++) printf("%f ", c_h[i]);

// Liberamos la memoria del Host
free(a_h);
free(b_h);
free(c_h);

// Liberamos la memoria del Device
cudaFree(a_d);
cudaFree(b_d);
cudaFree(c_d);
return(0);
}
```

```
// Función Kernel que se ejecuta en el Device.
__global__ void Suma_vectores(float *c_d,float *a_d,float *b_d, int N)
{
    int idx = blockIdx.x * blockDim.x + threadIdx.x;
    if (idx<N){
        c_d[idx] = a_d[idx] + b_d[idx];
    }
}
```

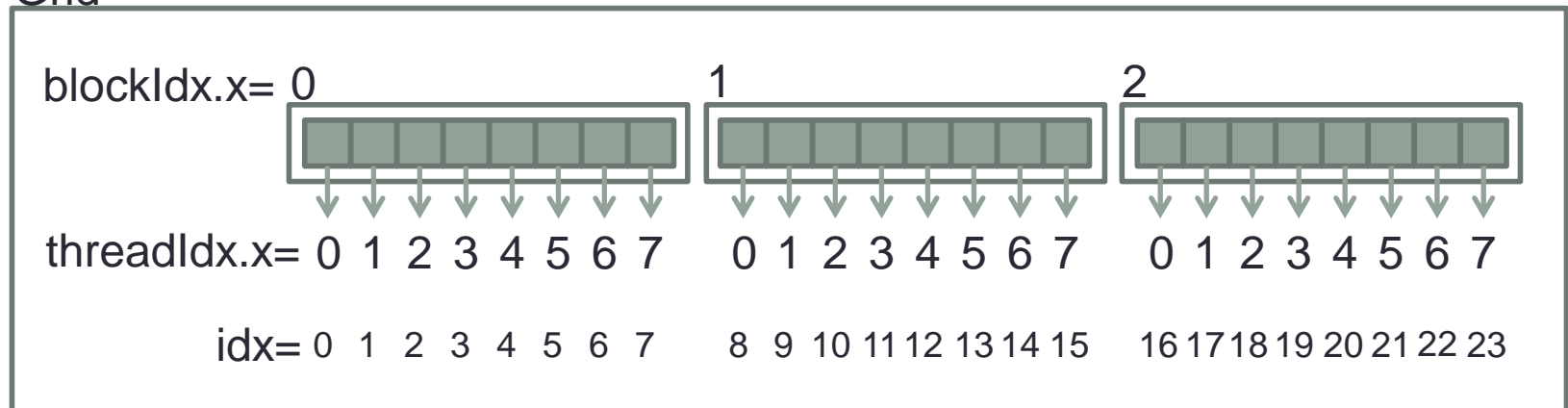


# SUMA DE VECTORES (C3)

$idx = blockIdx.x * blockDim.x + threadIdx.x$

$N=24$  y  $blockDim.x=8$

Grid



Compilación:

`nvcc Suma_Vectores.cu -o run_Suma_Vectores`

# MULTIPLICACIÓN DE MATRICES

```
// Código principal que se ejecuta en el Host
int main(void) {
    float *A_h,*B_h,*C_h; //Punteros a matrices en el Host
    float *A_d,*B_d,*C_d; //Punteros a matrices en el Device
    int nfil = 12; //Número de filas
    int ncol = 12; //Número de columnas
    int N=nfil*ncol; //Número de elementos de la matriz

    //GPU Time
    cudaEvent_t start, stop;
    float time;

    size_t size=N * sizeof(float);

    A_h = (float *)malloc(size); // Pedimos memoria en el Host
    B_h = (float *)malloc(size);
    C_h = (float *)malloc(size);//También se puede con cudaMallocHost

    //Inicializamos las matrices a,b en el Host
    for (int i=0; i<nfil; i++){
        for(int j=0;j<ncol;j++){
            A_h[i*ncol+j] = 1.0f;
            B_h[i*ncol+j] = 2.0f;
        }
    }

    cudaMalloc((void **) &A_d,size); // Pedimos memoria en el Device
    cudaMalloc((void **) &B_d,size);
    cudaMalloc((void **) &C_d,size);

    //Pasamos las matrices a y b del Host al Device
    cudaMemcpy(A_d, A_h, size, cudaMemcpyHostToDevice);
    cudaMemcpy(B_d, B_h, size, cudaMemcpyHostToDevice);
}
```

# MULTIPLICACIÓN DE MATRICES (C1)

```
//Realizamos el cálculo en el Device
dim3 block_size(BLOCK_SIZE,BLOCK_SIZE);
dim3 n_blocks(div_up(ncol,block_size.x),div_up(nfil,block_size.y)) ;

Multiplica_Matrices_GM<<< n_blocks, block_size >>> (C_d,A_d,B_d,nfil,ncol);

//Pasamos el resultado del Device al Host
cudaMemcpy(C_h, C_d, size,cudaMemcpyDeviceToHost);

//Resultado
printf("\n\nMatriz c:\n");
for (int i=0; i<10; i++){
    for(int j=0;j<10;j++){
        printf("%.2f ", C_h[i*ncol+j]);
    }
    printf("\n");
}

// Liberamos la memoria del Host
free(A_h);
free(B_h);
free(C_h);

// Liberamos la memoria del Device
cudaFree(A_d);
cudaFree(B_d);
cudaFree(C_d);
return(0);
```

```
//Multiplicacion de Matrices en Memoria Global (GM)
__global__ void Multiplica_Matrices_GM(float *C,float *A,float *B,
                                       int nfil,int ncol)
{
    int idx = blockIdx.x * blockDim.x + threadIdx.x;
    int idy = blockIdx.y * blockDim.y + threadIdx.y;
    int index=idy*ncol+idx;
    if (idy<nfil && idx<ncol){
        float sum=0.0f;
        for(int k=0;k<ncol;k++){
            sum+=A[idy*ncol+k]*B[k*ncol+idx];
        }
        C[index] = sum;
    }
}
```


# MULTIPLICACIÓN DE MATRICES (C2)

$idx = blockIdx.x * blockDim.x + threadIdx.x$

$idy = blockIdx.y * blockDim.y + threadIdx.y$

$nfil=12, ncol=12, BLOCK\_SIZE=4$

Grid



$blockIdx.x=\{0,1,2\}$

$blockIdx.y=\{0,1,2\}$

$threadIdx.x=\{0,1,2,3\}$


$threadIdx.y=\{0,1,2,3\}$

$idx=\{0,1,2,\dots,11\}$


$idy=\{0,1,2,\dots,11\}$

```
//Multiplicacion de Matrices en Memoria Global (GM)
__global__ void Multiplica_Matrices_GM(float *C,float *A,float *B,
                                       int nfil,int ncol)
{
    int idx = blockIdx.x * blockDim.x + threadIdx.x;
    int idy = blockIdx.y * blockDim.y + threadIdx.y;
    int index=idy*ncol+idx;
    if (idy<nfil && idx<ncol){
        float sum=0.0f;
        for(int k=0;k<ncol;k++){
            sum+=A[idy*ncol+k]*B[k*ncol+idx];
        }
        C[index] = sum;
    }
}
```

A




B



\*

=

C



# GRACIAS POR SU ATENCIÓN

Francisco J. Hernández-López

[fcoj23@cimat.mx](mailto:fcoj23@cimat.mx)

WebPage:

[www.cimat.mx/~fcoj23](http://www.cimat.mx/~fcoj23)

